

Jérémie OBJOIS

# Installation d'un VPN

2021-2022

---

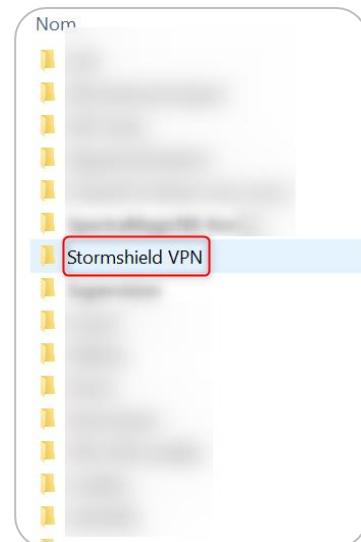
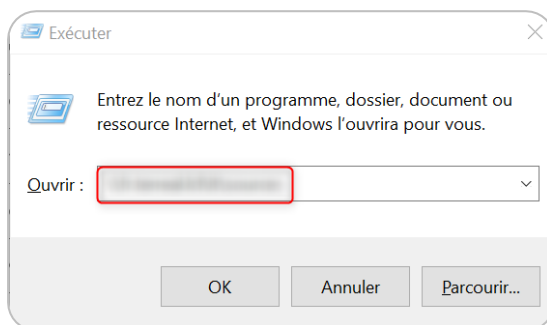
La présente procédure a pour but de  
montrer le processus d'installation d'un  
VPN.

**Lorsque l'on personnalise un PC portable, il est normalisé que l'on installe également le VPN. Cela permettra à l'utilisateur de pouvoir faire du télétravail.**

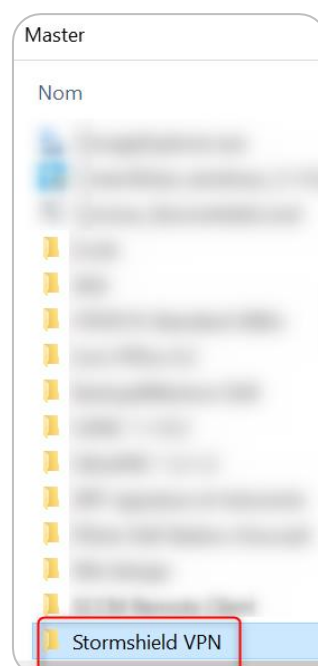
---

Pour pouvoir installer le VPN :

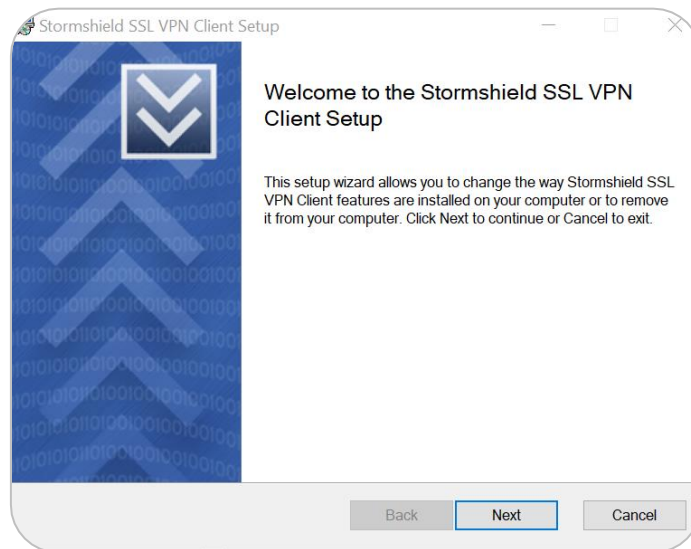
1. nous devons **le rechercher** au sein de l'un de nos serveurs comportant les applications. Dans notre cas, il s'agit du VPN « **Stormshield VPN** »



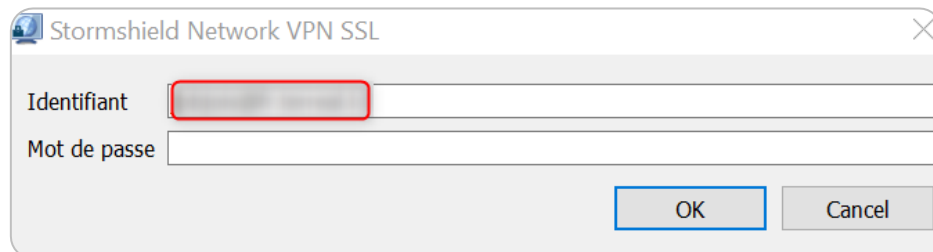
2. que nous **copions** dans le dossier « **Master** » de l'utilisateur



- 
- 
3. puis nous procédons à **son installation**



- 
- 
- 
4. et enfin nous **le paramétrons**.



L'installation d'un VPN est terminée.

