

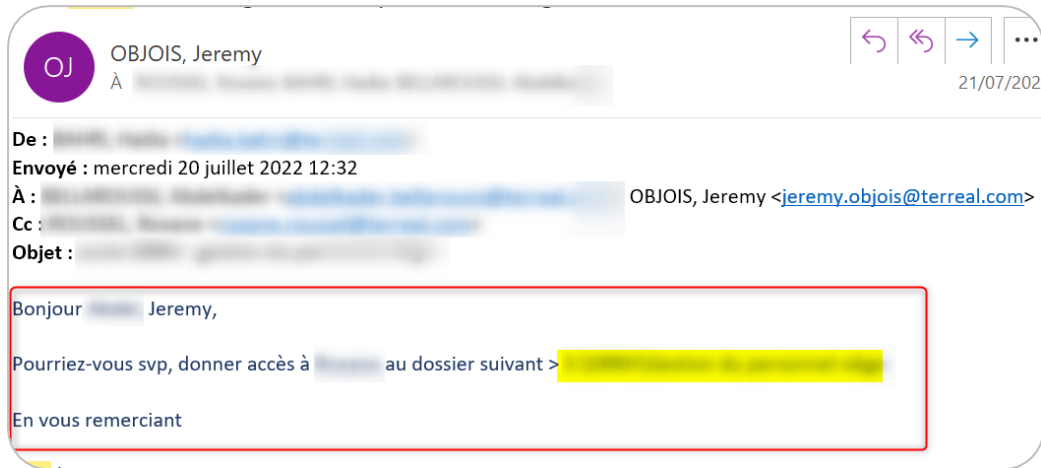
Jérémie OBJOIS

Ajout d'un utilisateur dans un groupe

2021-2022

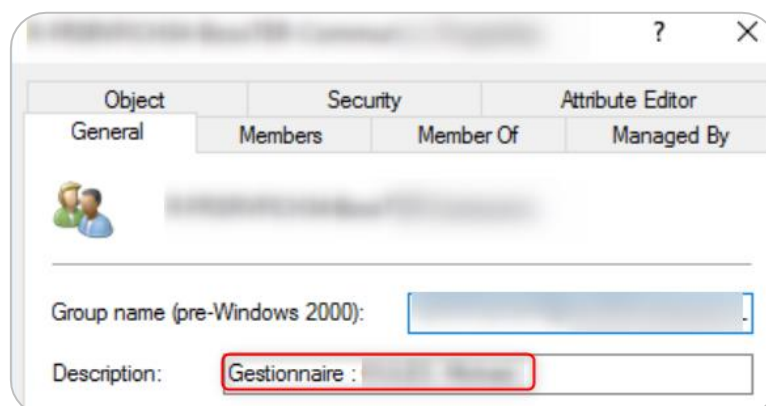
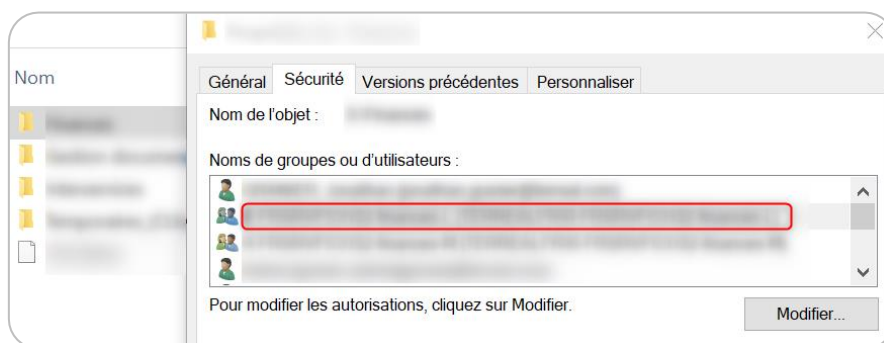
La présente procédure a pour but de
montrer le processus d'ajout d'un
utilisateur dans un groupe.

Les répertoires des différents serveurs sont accessibles pour les utilisateurs qui en possèdent le droit. Il arrive fréquemment qu'un utilisateur ait besoin d'accéder à un nouveau répertoire. C'est l'objet de cette procédure.



Lorsque nous avons une demande pour un accès à un répertoire, nous devons :

1. dans un premier temps rechercher le gestionnaire du répertoire



2. et **demandeur son accord.**

Bonjour [redacted],

L'utilisatrice [redacted] souhaite avoir accès au répertoire [redacted]

Validez-vous cet accès ?

Cordialement,

Jérémy OBJOIS
Technicien d'exploitation informatique en alternance

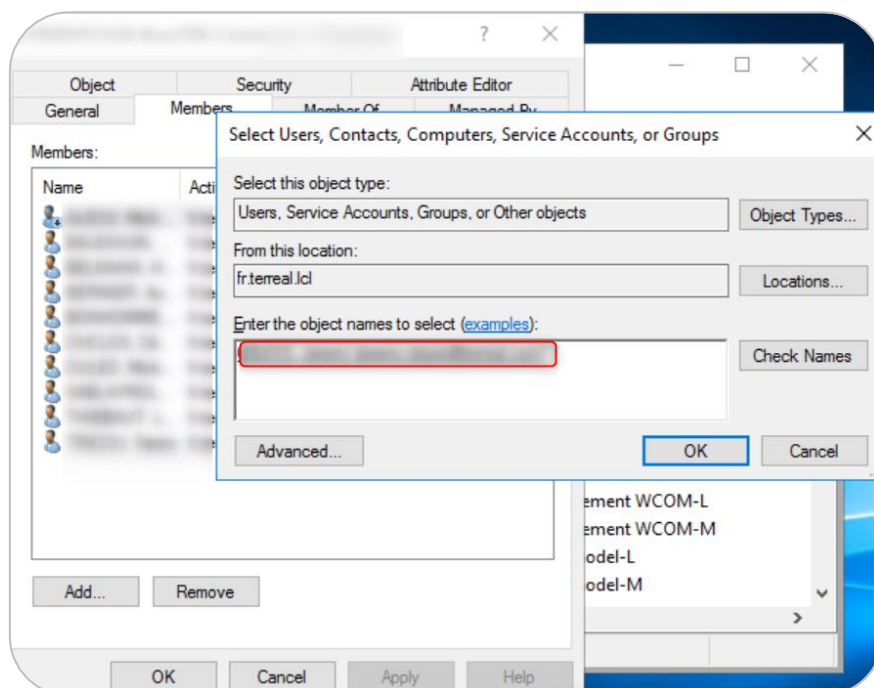
Bonjour,

Oui, je valide

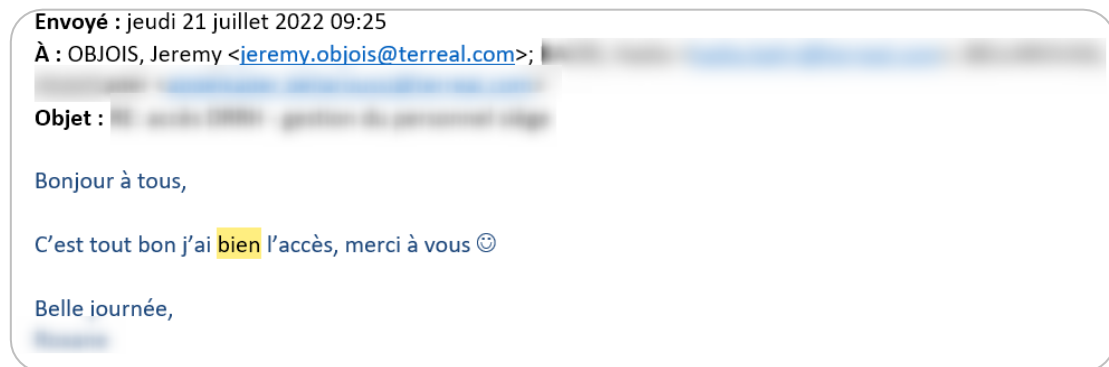
Cordialement

[redacted signature]

3. **une fois cela fait**, nous pouvons **ajouter l'utilisateur(trice) au groupe correspondant** sur l'Active Directory



4. Et enfin **attendre la confirmation** que l'utilisateur(trice) a bien accès au répertoire.



L'ajout d'un utilisateur dans un groupe est terminé.

