

Jérémie OBJOIS

Placement d'un PC en stock usagé dans GLPI

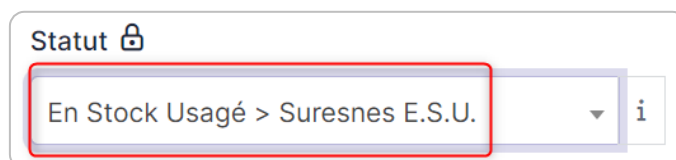
2021-2022


La présente procédure a pour but de
montrer le processus de placement d'un PC
en stock usagé.

Lorsque la garantie d'un PC arrive à expiration, ou encore qu'un PC a rendu l'âme, nous devons le placer en stock usagé.

Pour ce faire :

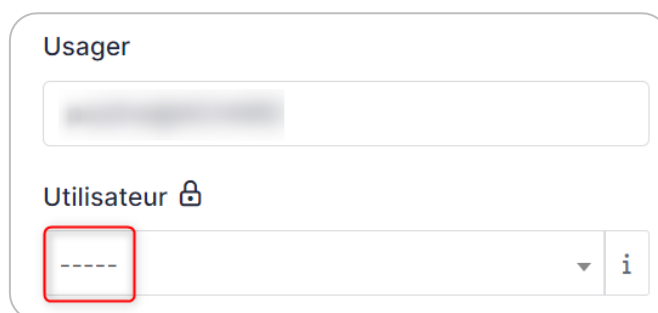
1. nous devons placer le PC en statut « **En Stock Usagé** »




Statut 

En Stock Usagé > Suresnes E.S.U. ▼ i

2. retirer l'utilisateur

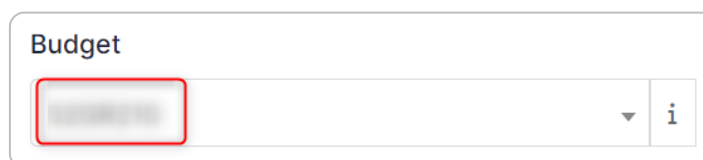


Usager

Utilisateur 

----- ▼ i

3. et renseigner le centre de coût de l'IT.



Budget

----- ▼ i

Le placement d'un PC en stock usagé dans GLPI est enfin terminé.

